

**ПЕРМСКИЙ КРАЙ:**

***ПРЕДВАРИТЕЛЬНЫЕ  
ИТОГИ 2018 ГОДА***





Информация для СМИ



Наименование документа

Дата публикации

Размер

**Зарботная плата работников по видам экономической деятельности**

|  |            |        |
|--|------------|--------|
| <a href="#">Сведения о заработной плате работников предприятий Пермского края по видам экономической деятельности за ноябрь 2017 года</a>                              | 26.01.2018 | 126 Кб |
| <a href="#">Просроченная задолженность по заработной плате на 1 января 2018 года (по данным полученным от организаций, кроме субъектов малого предпринимательства)</a> | 22.01.2018 | 127 Кб |

**Промышленность**

|  |            |        |
|--|------------|--------|
| <a href="#">Основные показатели промышленного производства Пермского края в январе-декабре 2017 года</a> | 25.01.2018 | 106 Кб |
|--|------------|--------|

**Сельское хозяйство и охрана окружающей среды**

|   |            |        |
|---|------------|--------|
| <a href="#">Объем и индекс производства сельскохозяйственной продукции</a>  | 31.01.2018 | 128 Кб |
| <a href="#">Состояние животноводства в сельскохозяйственных организациях Пермского края на конец 2017 года (оперативные данные)</a> | 19.01.2018 | 135 Кб |

**Социальная сфера**

|   |            |        |
|---|------------|--------|
| <a href="#">Заболеваемость населения Пермского края отдельными инфекционными болезнями в январе-декабре 2017 года</a> | 22.01.2018 | 128 Кб |
|---|------------|--------|

**Статистика – это просто интересно**

|  |            |         |
|--|------------|---------|
| <a href="#">Статистика – это просто интересно. № 2</a> | 30.01.2018 | 270 Кб  |
| <a href="#">Статистика – это просто интересно. № 1</a> | 16.01.2018 | 3,86 Мб |

**Статистика в картинках**

|  |            |         |
|--|------------|---------|
| <a href="#">Статистика в картинках № 05_2018 (146)</a> | 05.02.2018 | 984 Кб  |
| <a href="#">Статистика в картинках № 04_2018 (145)</a> | 29.01.2018 | 1,53 Мб |
| <a href="#">Статистика в картинках № 03_2018 (144)</a> | 22.01.2018 | 881 Кб  |
| <a href="#">Статистика в картинках № 02_2018 (143)</a> | 16.01.2018 | 1,04 Мб |
| <a href="#">Статистика в картинках № 01_2018 (142)</a> | 09.01.2018 | 481 Кб  |

**Строительство и инвестиции**

Яндекс

Содержание

▾ [Пресс-выпуски](#)

- [Архив](#)
- [Пресс-конференции](#)
- [Официальные статистические публикации ТОГС](#)

Росстат в регионах



Контакты



Адрес: 614990, г. Пермь, ул. Революции, д. 66

Тел.: (342) 233-06-08

Факс: (342) 236-19-95

Email: [P59\\_Permstat@qks.ru](mailto:P59_Permstat@qks.ru)

Контакты специалистов



Вниманию руководителей, главных бухгалтеров предприятий! Предоставление бухгалтерской (финансовой) отчетности за 2018 год в органы статистики ([статья 18 Федерального Закона Российской Федерации № 402-ФЗ от 6 декабря 2011 года «О бухгалтерском учете»](#)). К предприятиям, не представившим бухгалтерскую (финансовую) отчетность, будут применены **штрафные санкции** согласно [статье 19.7 Кодекса Российской Федерации об административных правонарушениях от 30 декабря 2001 года № 195-ФЗ](#).  
[Подробнее...](#)



[ПРОБНАЯ ПЕРЕПИСЬ НАСЕЛЕНИЯ 2018 ГОДА](#)



[ВСЕРОССИЙСКАЯ СЕЛЬСКОХОЗЯЙСТВЕННАЯ ПЕРЕПИСЬ 2016 ГОДА](#)

### Обращаем внимание на изменение телефонных номеров руководства Пермьстата. [Подробнее...](#)

Обращаем внимание юридических лиц (кроме субъектов малого предпринимательства), что при заполнении показателей форм федеральных статистических наблюдений № П-1 «Сведения о производстве и отгрузке товаров и услуг», № П-2 «Сведения об инвестициях в нефинансовые активы», № П-3 «Сведения о финансовом состоянии организации», № П-4 «Сведения о численности и заработной плате работников», № П-5(м) «Основные сведения о деятельности организации», необходимо руководствоваться Указаниями, утвержденными приказом Росстата от 22.11.2017 г. № 772 (в ред. Приказов Росстата от 16.02.2018 N 75, от 02.03.2018 N 104, от 05.04.2018 N 160, от 11.12.2018 N 736. [Подробнее...](#)

**Вниманию респондентов!** Сменился адрес представительства Пермьстата в городе Оханск. Новый адрес: 618100, г. Оханск, ул. Первомайская, д.23, 1 этаж.



Опубликован второй выпуск **«Статистической девятки»**, в котором рассказывается про ВСХП - 2016 в Пермском крае.  
[Подробнее...](#)



**Внимание!** Обновлено программное обеспечение для респондентов, сдающих отчетность с помощью **Off-line модуля**. [Подробнее...](#)



17-21 декабря 2018 года в Пермьстате прошли семинары-совещания по вопросам заполнения форм федерального статистического наблюдения с организациями, оказывающих услуги в сфере жилищно-коммунального хозяйства [Подробнее...](#)

ОБРАТИТЕ  
ВНИМАНИЕ

**Вниманию респондентов!** В связи с вступлением в силу 3 сентября 2018 г. новой редакции **Федерального закона от 17 июля 1999 г. № 176-ФЗ «О почтовой связи»** Пермьстат доводит до сведения, что сроки хранения в объектах почтовой связи почтовых отправлений в рамках дел об административных правонарушениях сокращены (ч. 3 ст. 4 Федерального Закона № 176-ФЗ).



**«Статистика в картинках» № 3\_2019 (196)** расскажет об использовании общественного транспорта жителями Пермского края по результатам Комплексного наблюдения условий жизни населения. [Подробнее...](#)



**Интернет-магазин статистических изданий.** [Подробнее...](#)



«28 марта 2017 г. Президент РФ В.В. Путин подписал Федеральный закон «О внесении изменений в Федеральную Всероссийскую перепись населения». [Подробнее...](#)



Итоги федерального статистического наблюдения в сфере оплаты труда отдельных категорий работников социал [Подробнее...](#)



**Стоимость фиксированного набора потребительских товаров и услуг по Российской Федерации, федеральным округам и субъектам**

**Приволжского федерального округа в январе-декабре 2018 года**  
Цены

30.01.2019



**О стоимости условного (минимального) набора продуктов питания по федеральным округам и субъектам Российской Федерации в январе-декабре**

2018 года

Цены

[все новости](#)

[все публикации](#)

## Росстат в регионах



Открытые данные

Противодействие  
коррупции

Запрос в Пермьстат

## Это интересно



Итоги  
обследований  
и наблюдений



Статистика в  
картинках



Пермьстат в  
соцсетях



Энциклопедия  
статистических  
терминов

# «Статистика в картинках»

## СТАТИСТИКА В КАРТИНКАХ

Выпуск № 06\_2019 (199)



### МУЖЧИНЫ ПЕРМСКОГО КРАЯ В ЗЕРКАЛЕ СТАТИСТИКИ



#### Численность мужчин

1 млн. 205 тыс.  
человек



Сельское население  
25,9%

Моложе трудоспособного  
22,7%



Городское население  
74,1%


В трудоспособном возрасте  
61,9%



Старше трудоспособного  
15,5%



### Пенсионное обеспечение мужчин



Численность мужчин - пенсионеров,  
тысяч человек **268**

Удельный вес работающих мужчин – пенсионеров,  
процентов **22,8**

Средний размер назначенных пенсий мужчины, рублей  
**14091,3**

### Виды транспорта, используемые мужчинами

(в процентах к числу лиц в возрасте 15 лет и более соответствующей группы, пользующихся транспортом)

|   |  |   |   |
|---|--|---|---|
| 1 - общественный городской (пригородный) транспорт- муниципальный | 3 - пригородный поезд                          | 5 - автомобиль, мотоцикл (в качестве пассажира) | 7 - автомобиль, предоставляемый работодателем |
| 2 - общественный городской (пригородный) транспорт- коммерческий  | 4 - автомобиль, мотоцикл (в качестве водителя) | 6 - такси (включая частный извоз)               | 8 - мопед, велосипед и др.                    |



### Распространенность табакокурения среди мужчин

Отношение к табакокурению  
(в процентах к числу мужчин в возрасте 15 лет и более)

■ не курят и не курили ■ курили, но бросили ■ курят изредка ■ курят ежедневно



Распределение курящих мужчин по количеству выкуриваемых сигарет  
(в процентах к числу мужчин в возрасте 15 лет и более, курящих ежедневно)

### Виды активного отдыха у мужчин

(в процентах к числу мужчин в возрасте 15 лет и более)

занимались играми на открытом воздухе (хоккей, футбол, волейбол, бадминтон и т.п.) **31,9**

посещали спортивную секцию **25,9**

занимались спортивным туризмом, участвовали в походах **23,7**

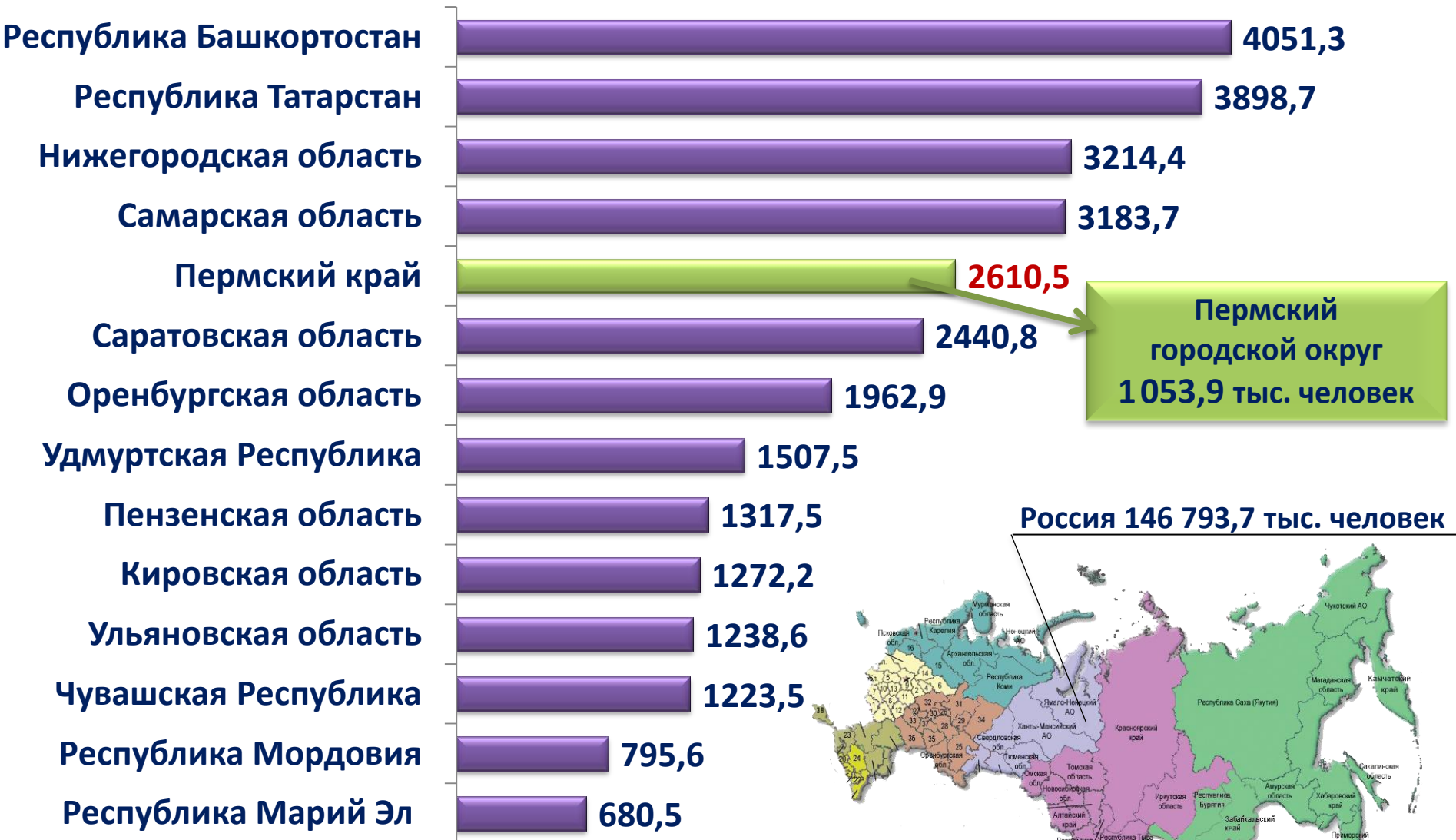
посещали занятия плаванием, водными видами спорта **22,1**

2,2 посещали занятия фитнесом



# Численность населения в субъектах ПФО на 1 января 2019 года

(предварительные данные; тысяч человек)



# Миграционный отток населения за январь-декабрь 2018 года (предварительные данные; человек)

Всего -6508



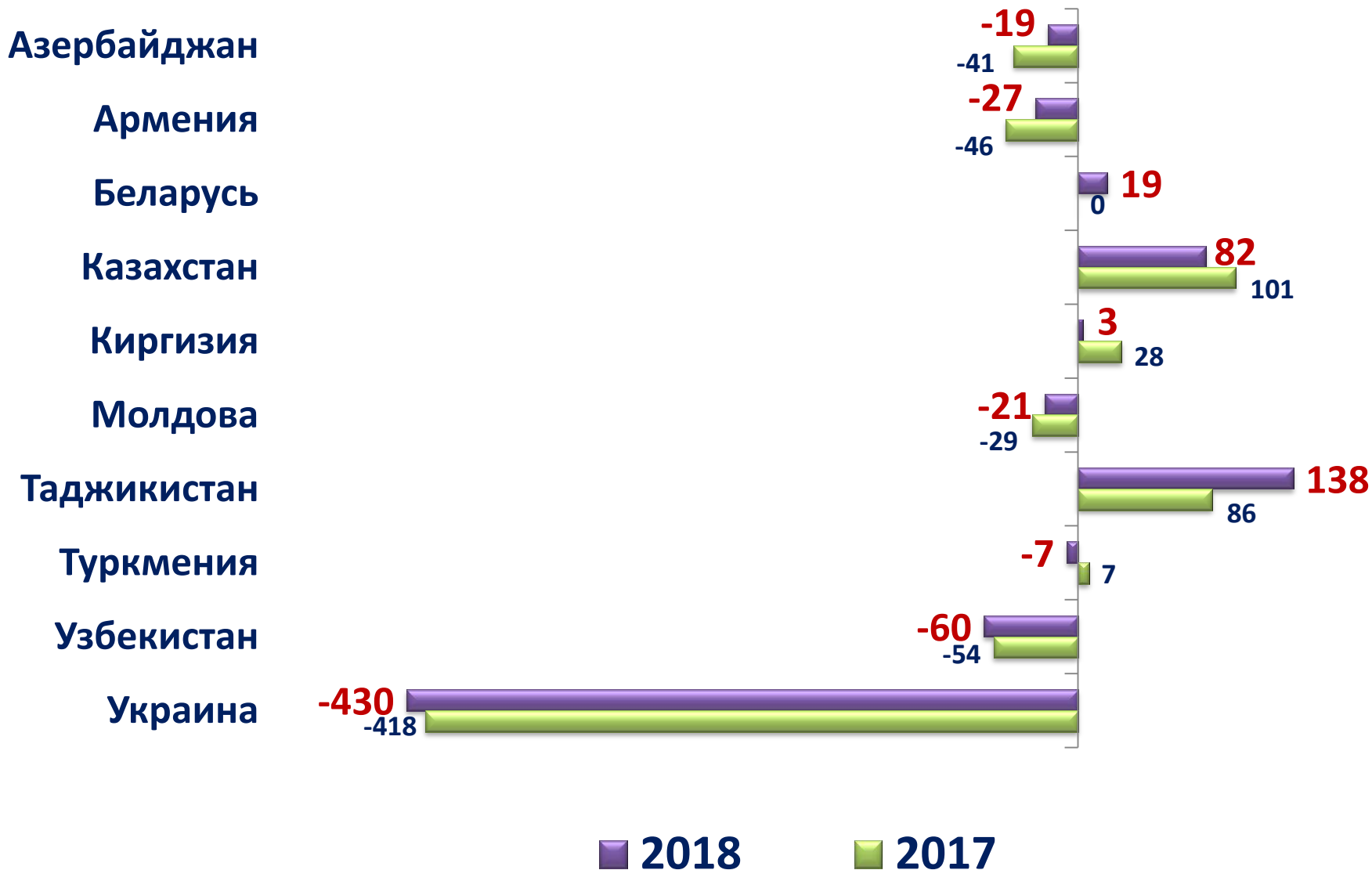
В пределах России  
-5771

Страны СНГ  
-322

Страны дальнего зарубежья  
-415

# Миграция со странами СНГ

(за январь-декабрь; предварительные данные; человек)



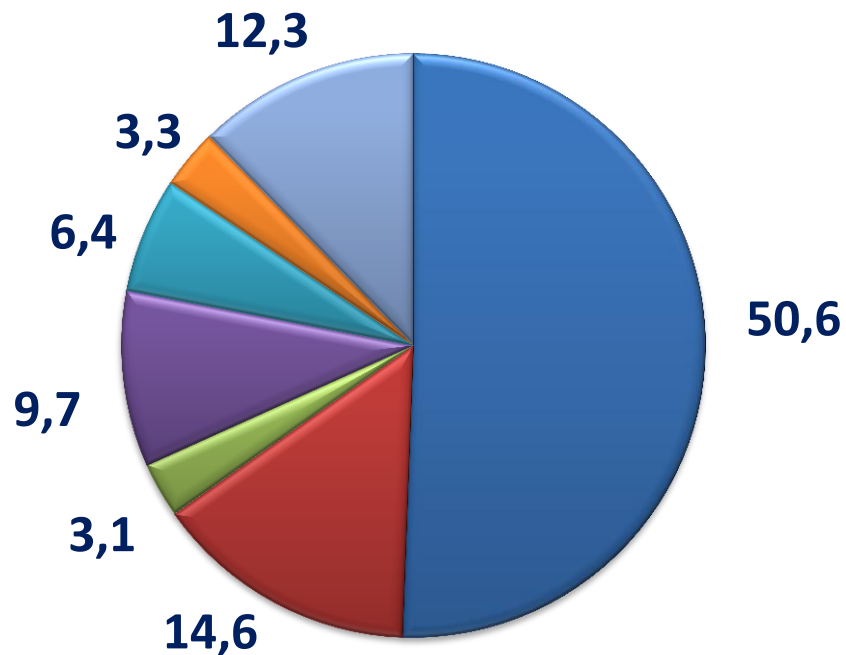
# Число родившихся, умерших

(за январь-декабрь; предварительные данные; человек)



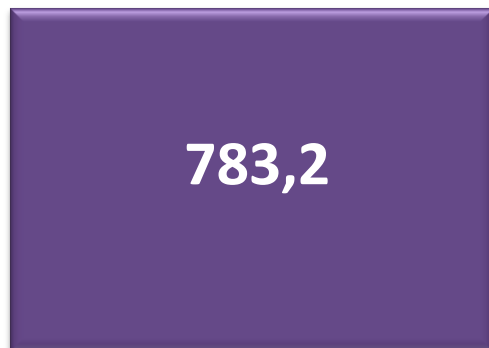


# Структура смертности населения Пермского края (процентов)

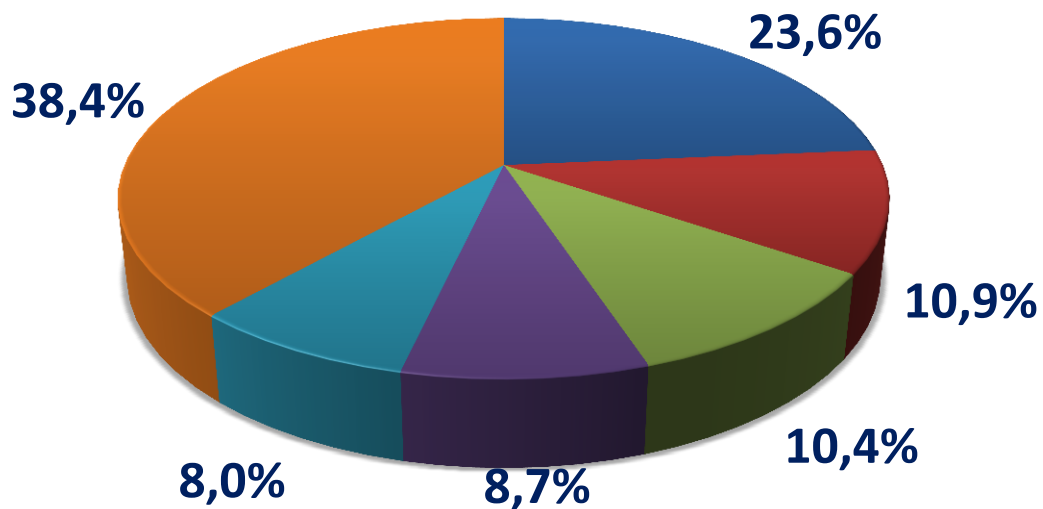


- болезни органов кровообращения
- новообразования
- болезни органов дыхания
- внешние причины смерти
- болезни органов пищеварения
- инфекционные и паразитарные болезни
- прочие

# Среднесписочная численность работников за январь-декабрь 2018 года (тысяч человек)



- 0,7%



■ обрабатывающие производства

■ образование

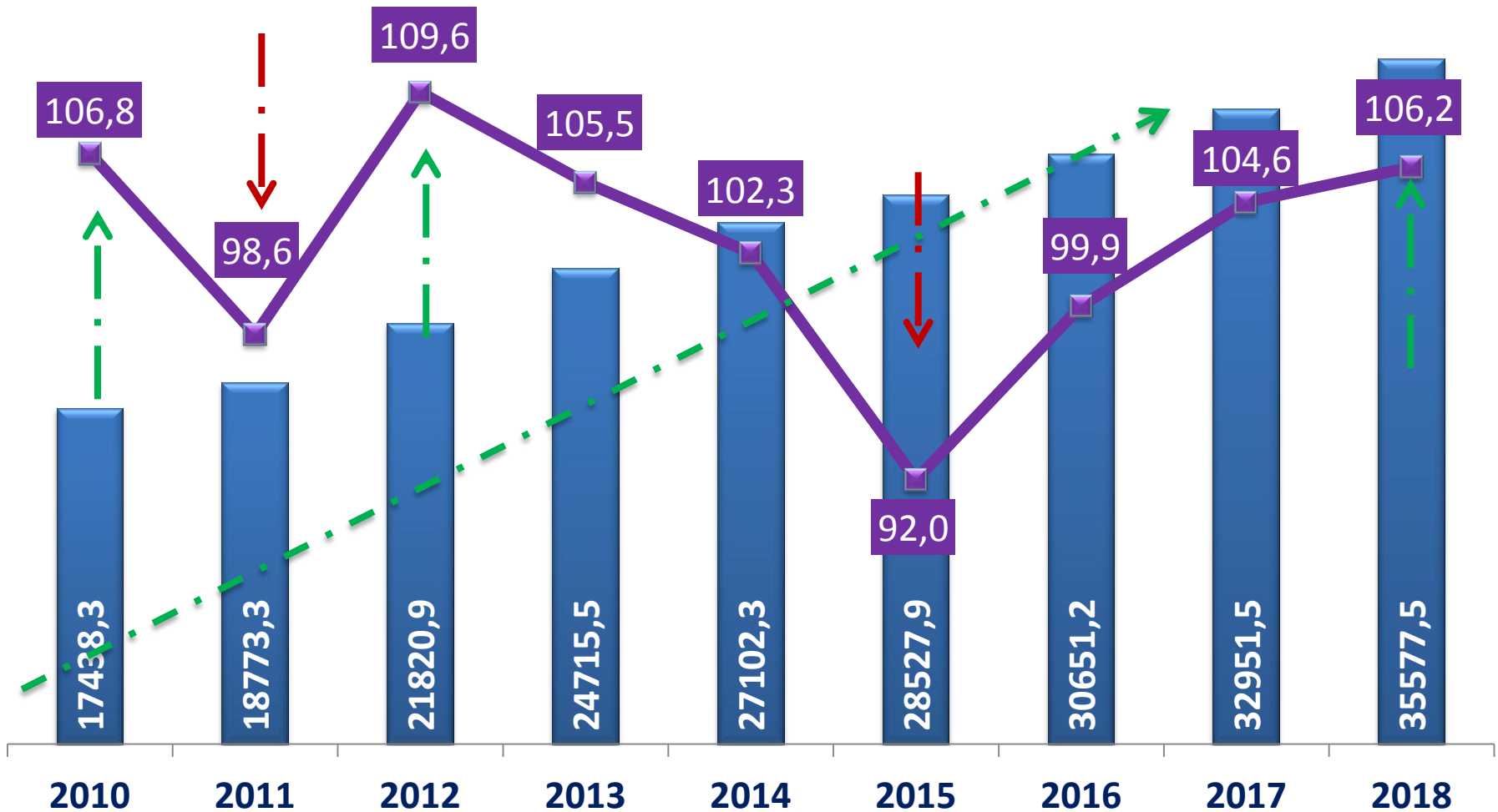
■ торговля оптовая и розничная; ремонт автотранспортных средств и мотоциклов

■ деятельность в области здравоохранения и социальных услуг

■ государственное управление и обеспечение военной безопасности; социальное обеспечение

■ прочие

# Среднемесячная номинальная начисленная заработная плата работников организаций за январь-декабрь 2018 года



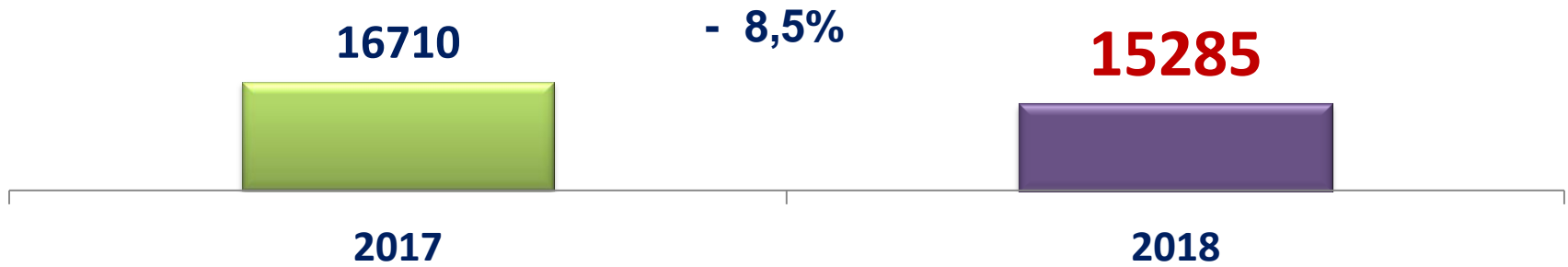
■ Среднемесячная номинальная начисленная заработная плата, рублей

■ Реальная начисленная заработная плата, %

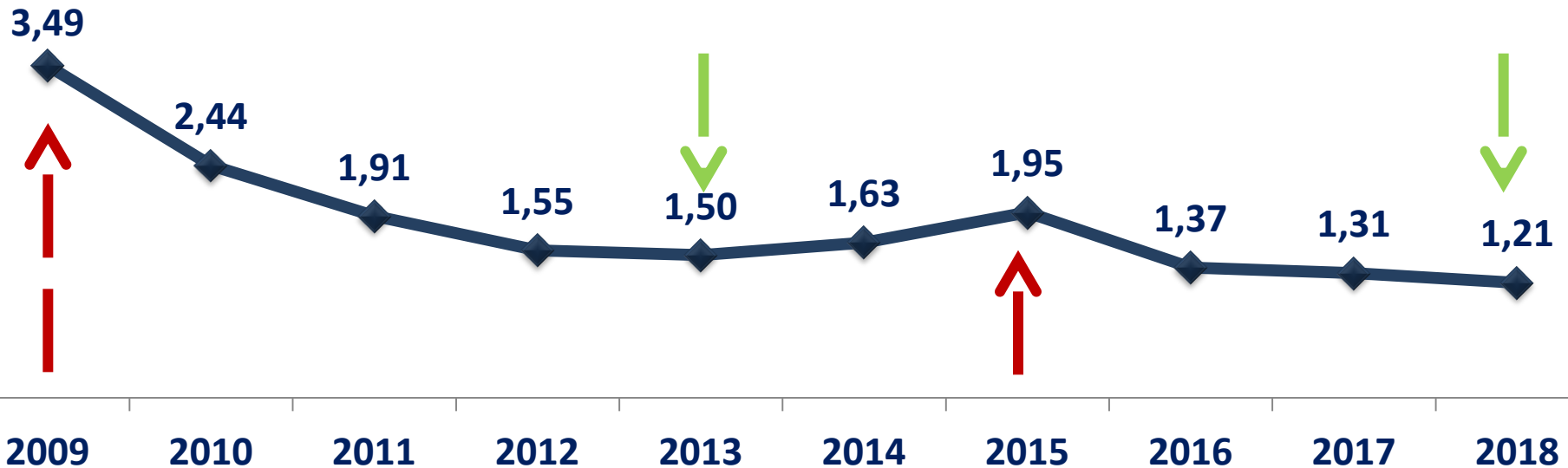
# Среднемесячная номинальная начисленная заработная плата работников организаций по видам экономической деятельности (за январь-декабрь 2018 года; рублей)



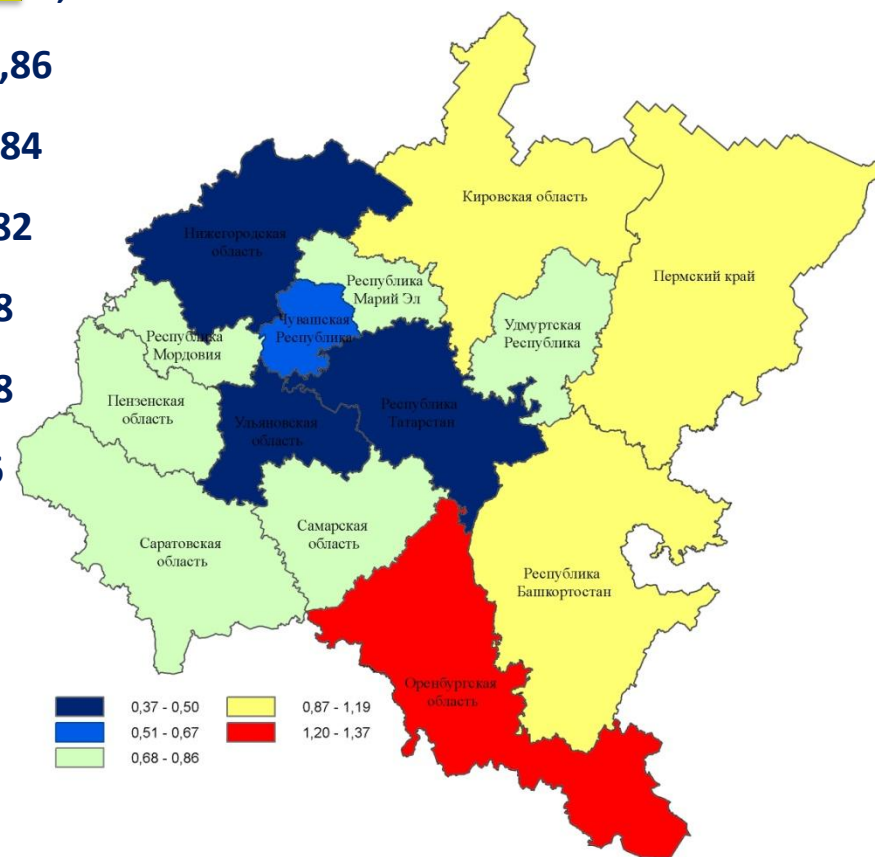
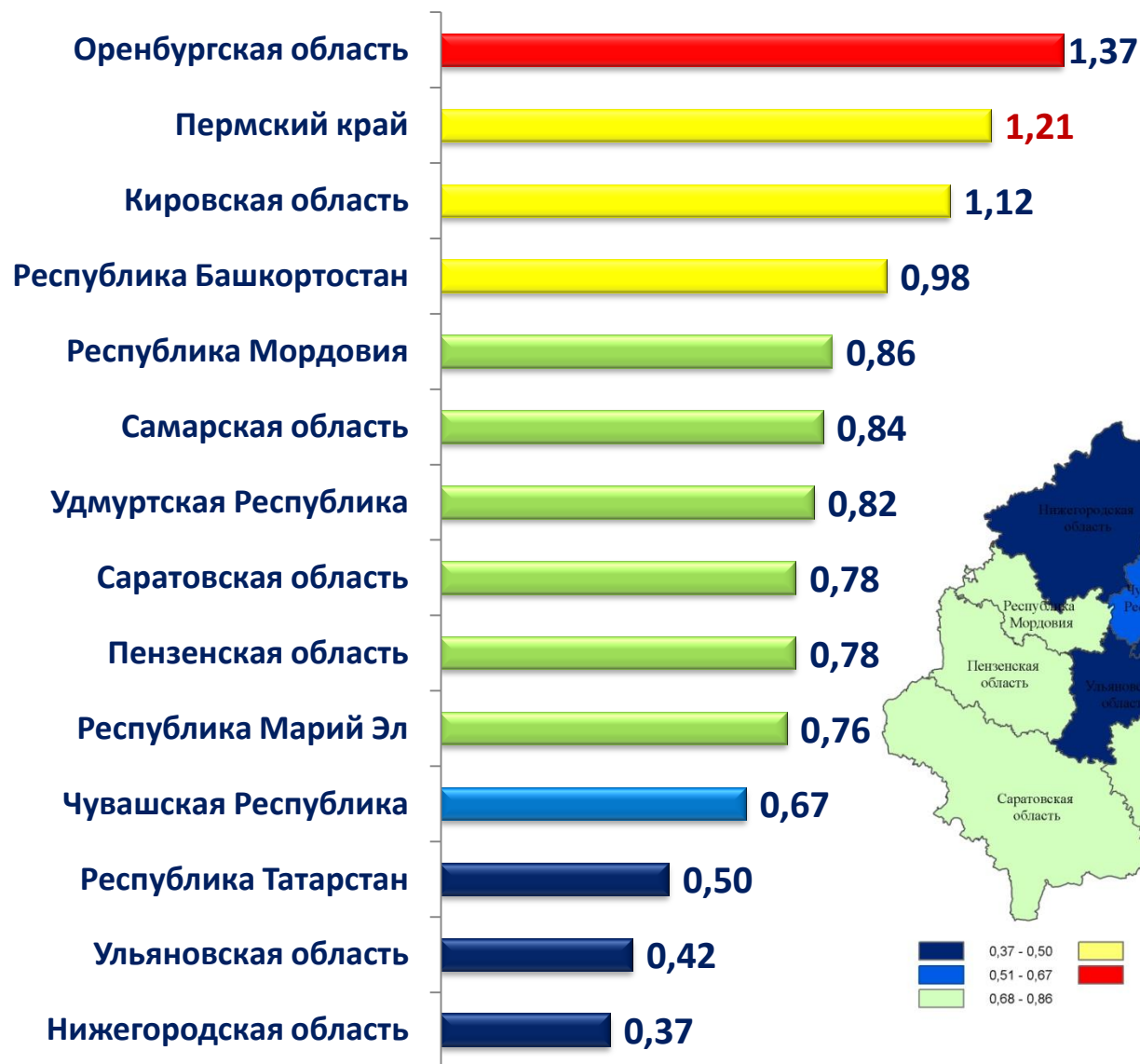
# Численность официально зарегистрированных безработных (на конец года; человек)



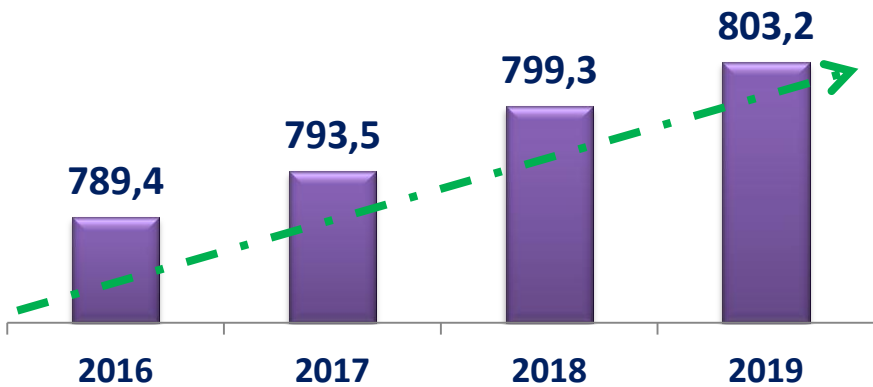
# Уровень официально зарегистрированной безработицы (на конец года; процентов)



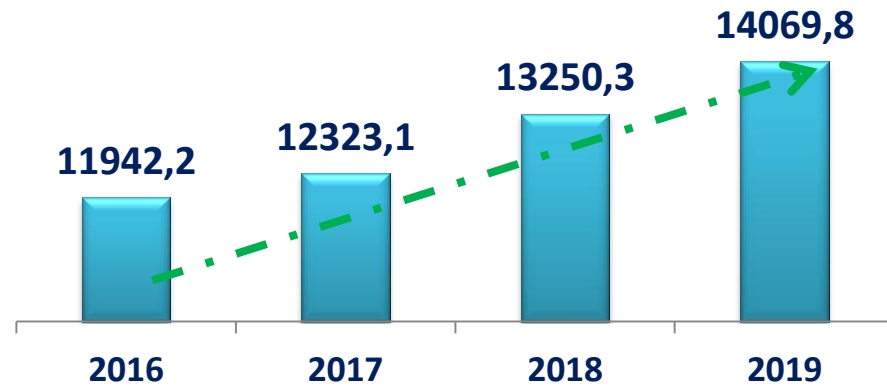
# Уровень официально зарегистрированной безработицы (на конец 2018 года; процентов)



# Пенсионное обеспечение (на начало года)

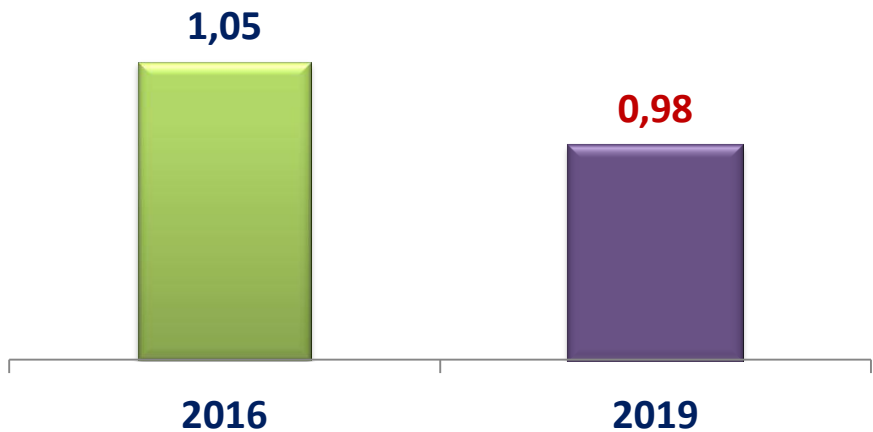


■ Численность пенсионеров, тыс. человек

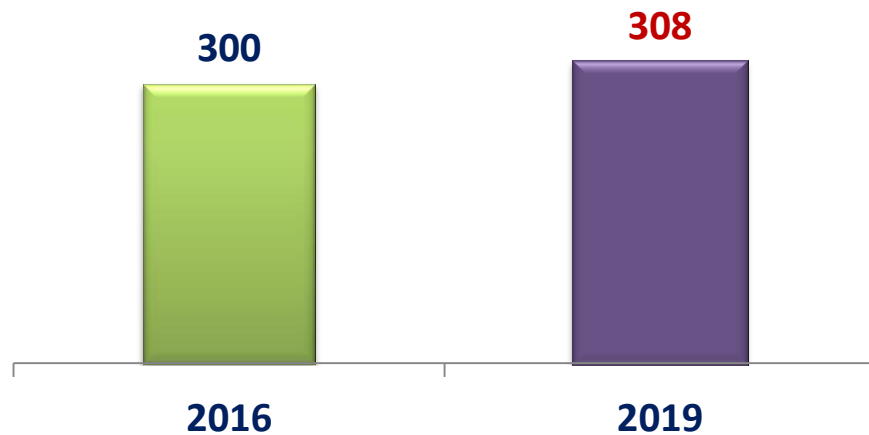


■ Средний размер назначенных пенсий, рублей

Численность работающего населения, приходящаяся на одного пенсионера (человек)



Численность пенсионеров на 1000 человек населения

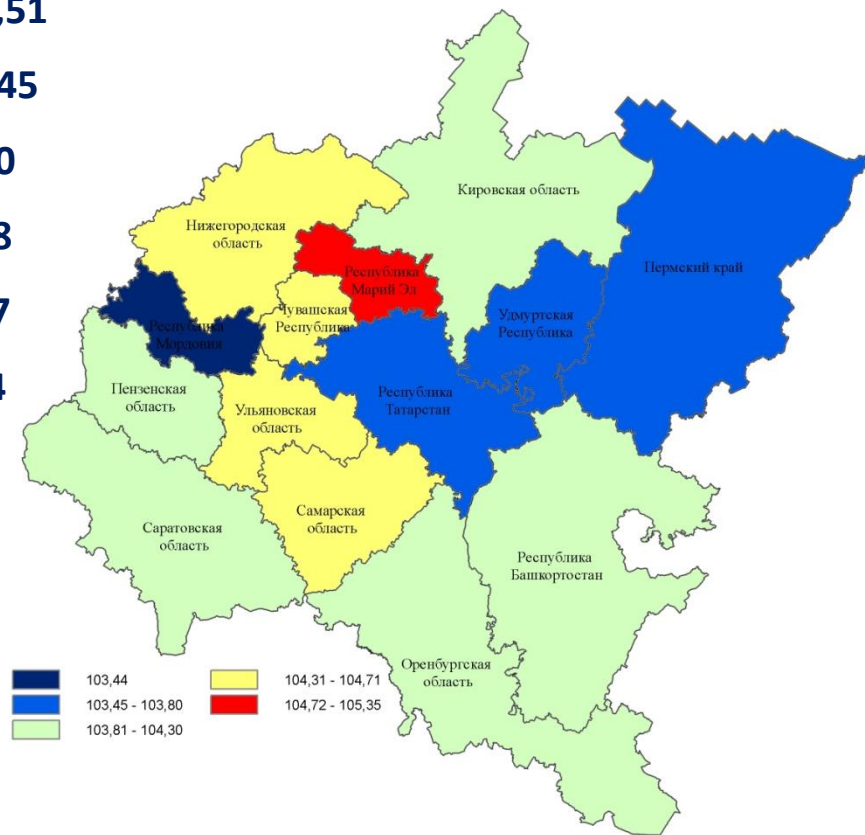
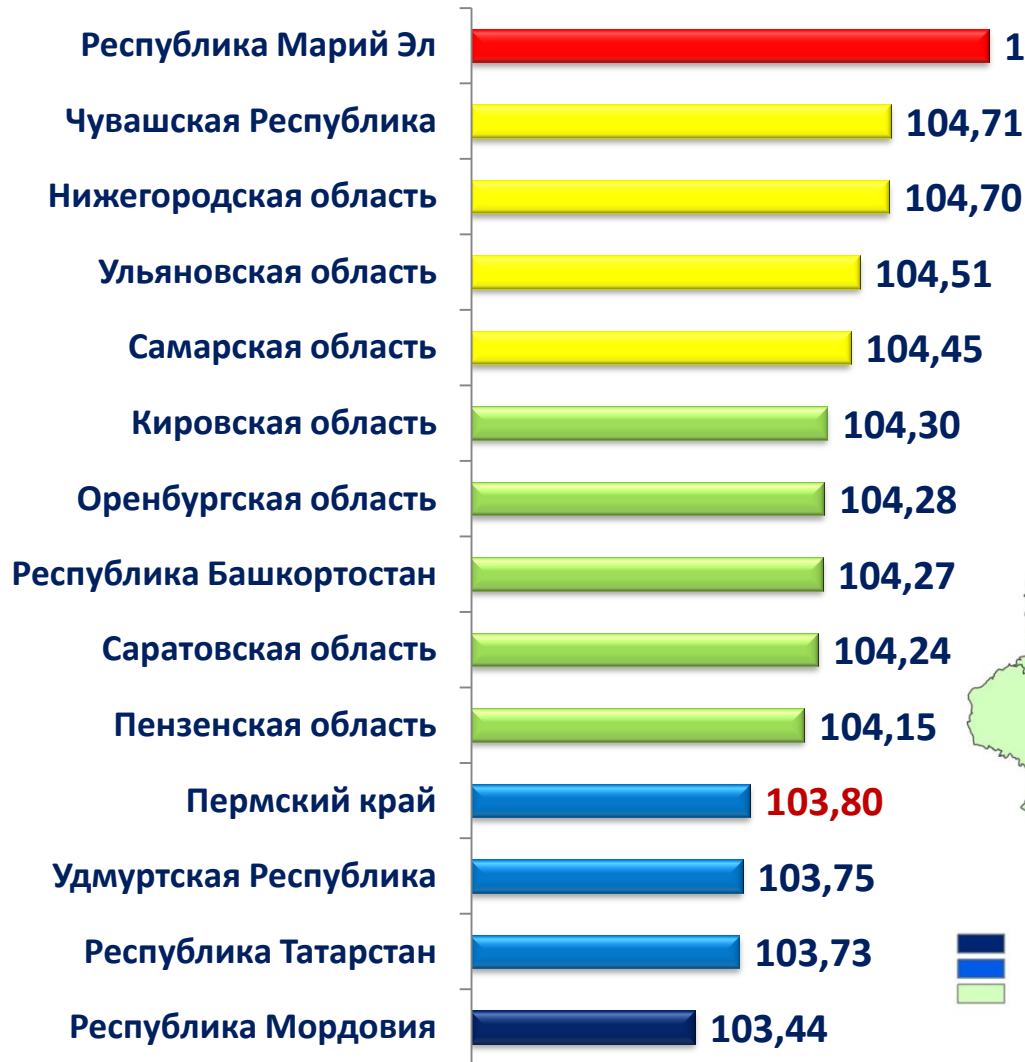


# Прирост потребительских цен на товары и услуги в Пермском крае (декабрь к декабрю предыдущего года; процентов)

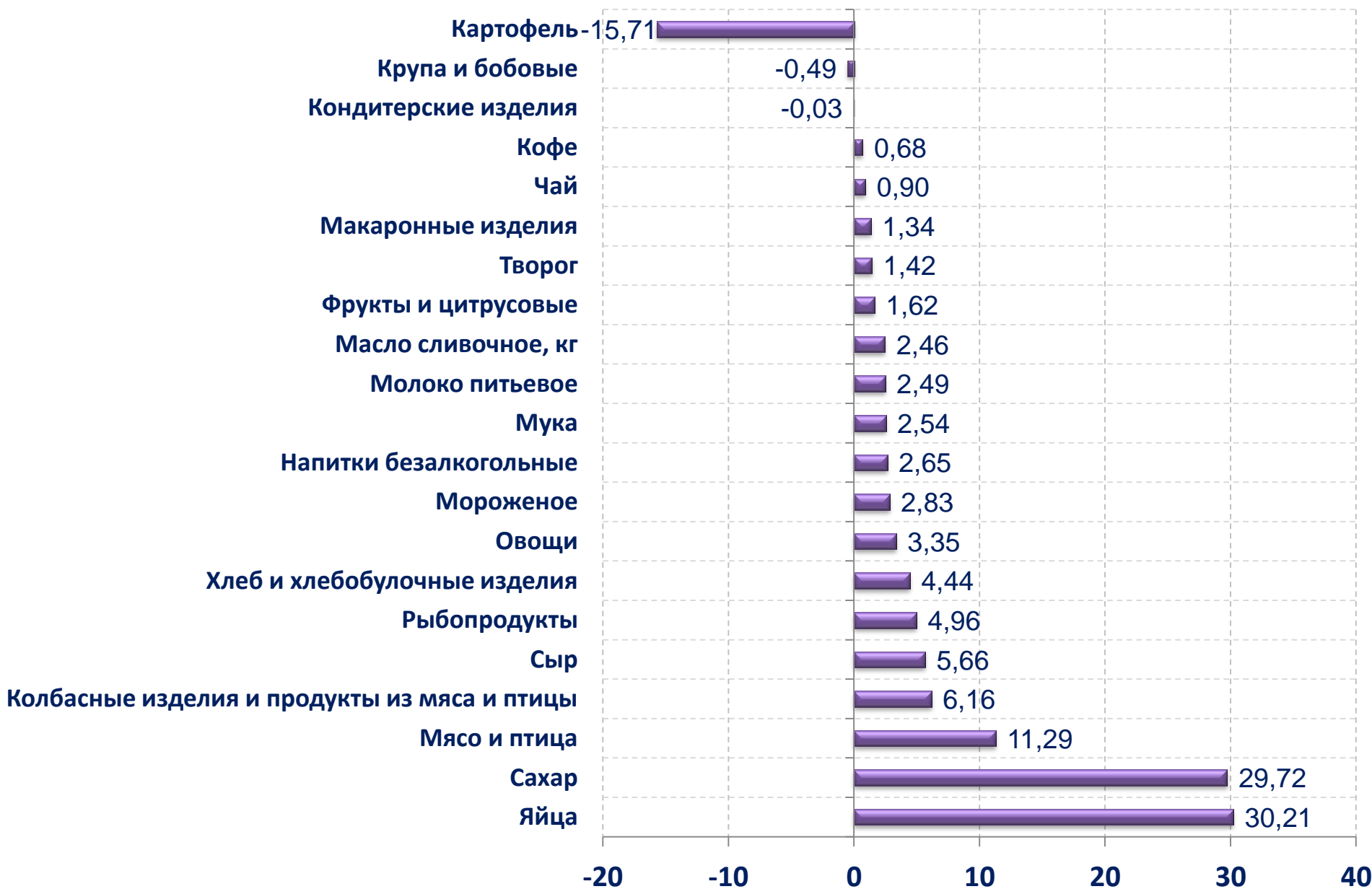




# Индекс потребительских цен (тарифов) на все товары и услуги (декабрь 2018 года к декабрю 2017 года; процентов)



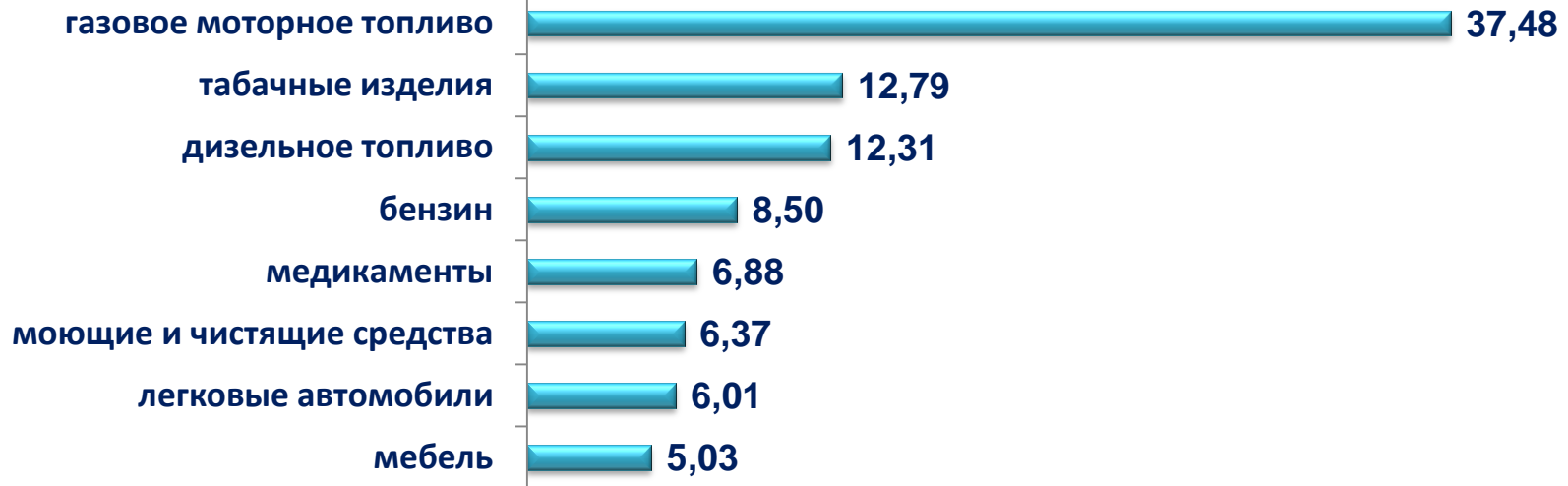
# Изменение цен на отдельные виды продовольственных товаров в 2018 году (процентов)



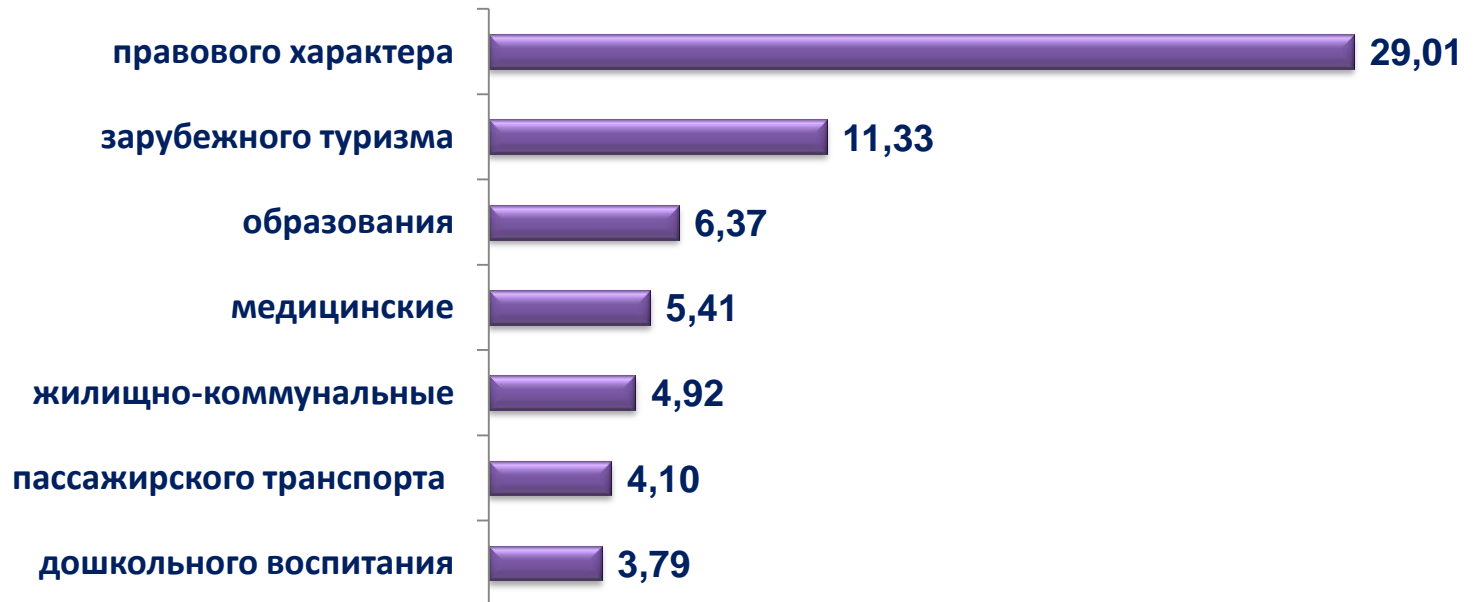
# Изменение цен на отдельные виды непродовольственных товаров и услуг в 2018 году

(процентов)

непродовольственные  
товары

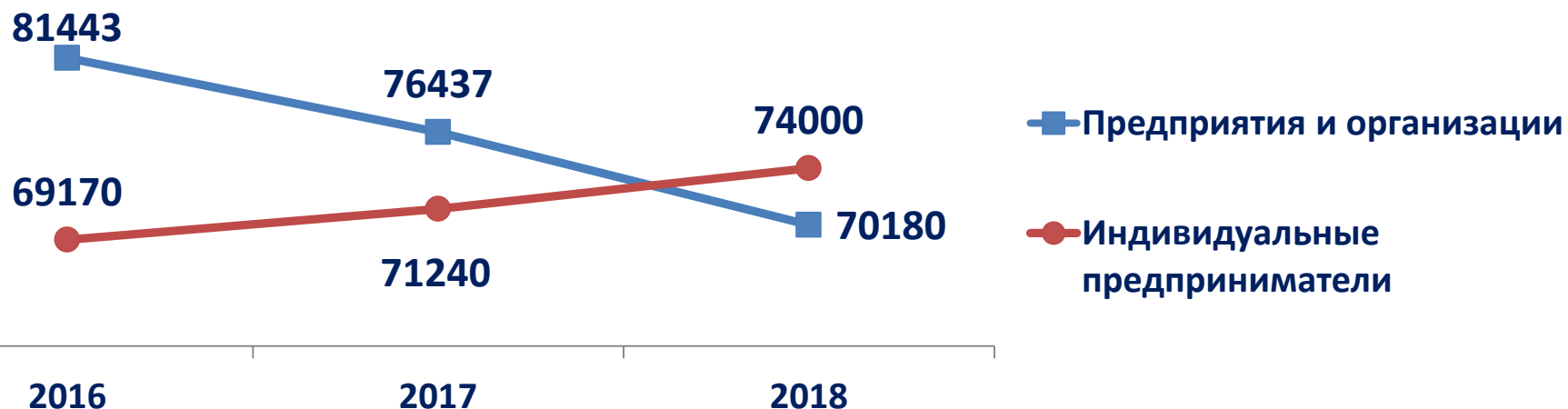


услуги



# Число хозяйствующих субъектов

(с учетом обособленных подразделений; на конец года)



Единый реестр субъектов малого и среднего предпринимательства  
(на 1 января 2019 года)

320

Средние предприятия

3779

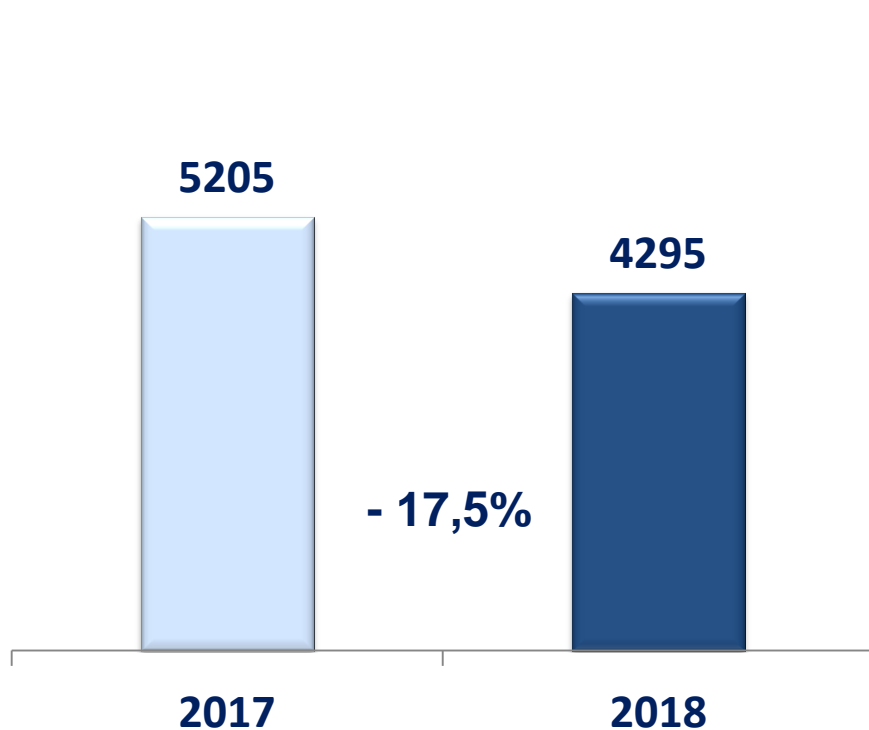
Малые предприятия

41306

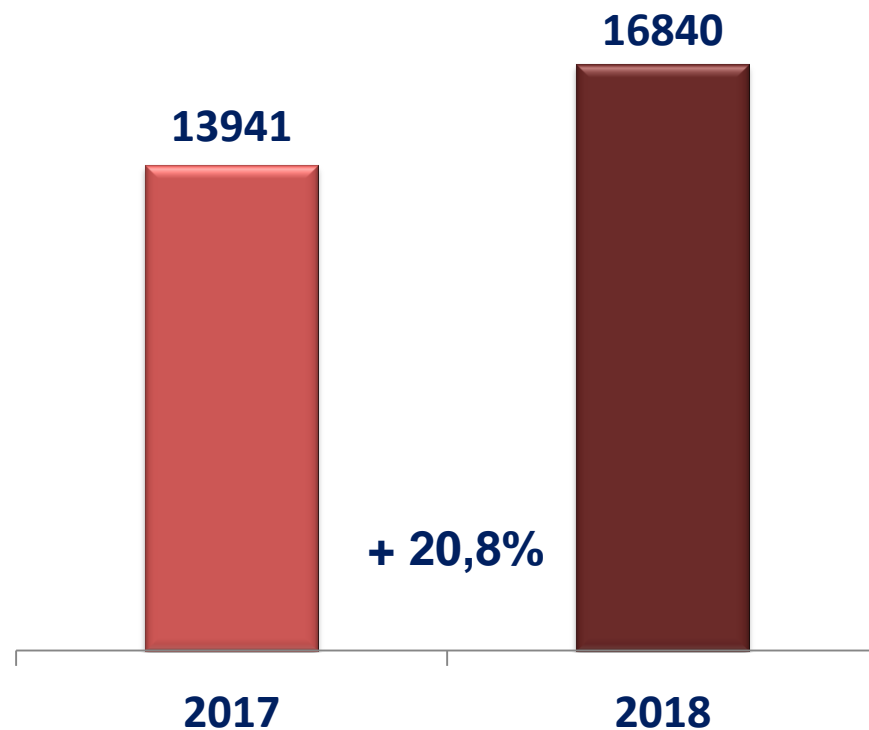
Микропредприятия

# Регистрация новых хозяйствующих субъектов

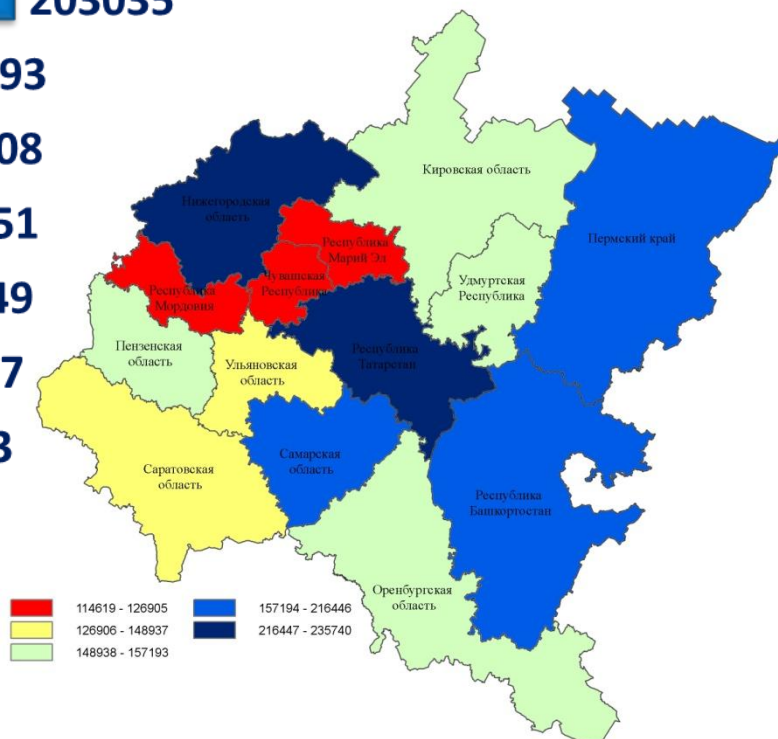
Предприятия и организации



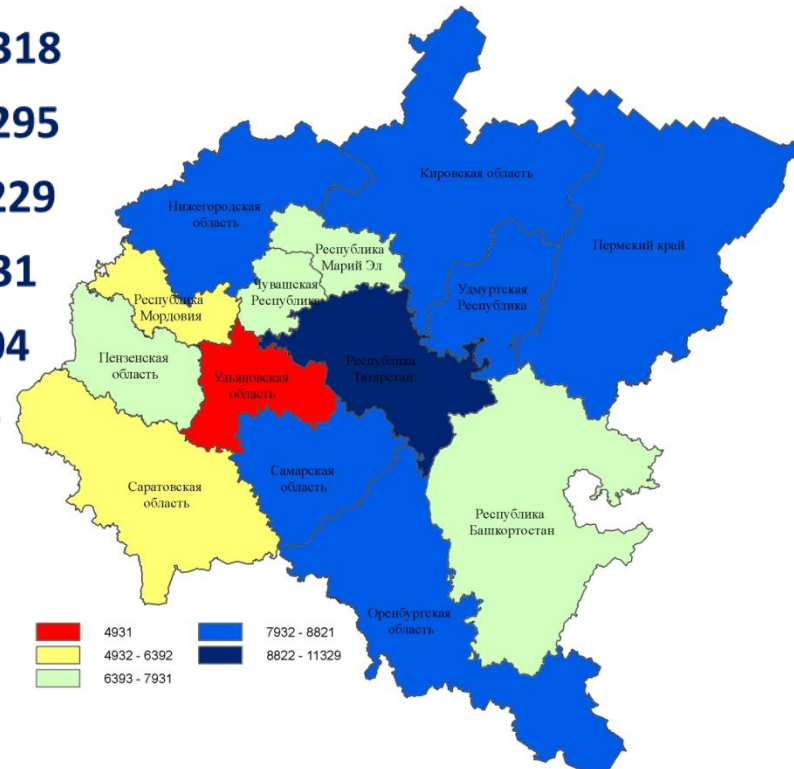
Индивидуальные предприниматели



# Оборот розничной торговли на душу населения по субъектам ПФО в январе-декабре 2018 года (рублей)



# Оборот общественного питания на душу населения по субъектам ПФО в январе-декабре 2018 года (рублей)



# Индекс промышленного производства

(предварительные данные; в сопоставимых ценах;  
январь-декабрь 2018 года в % к предыдущему году)



102,9



Российская Федерация

101,9



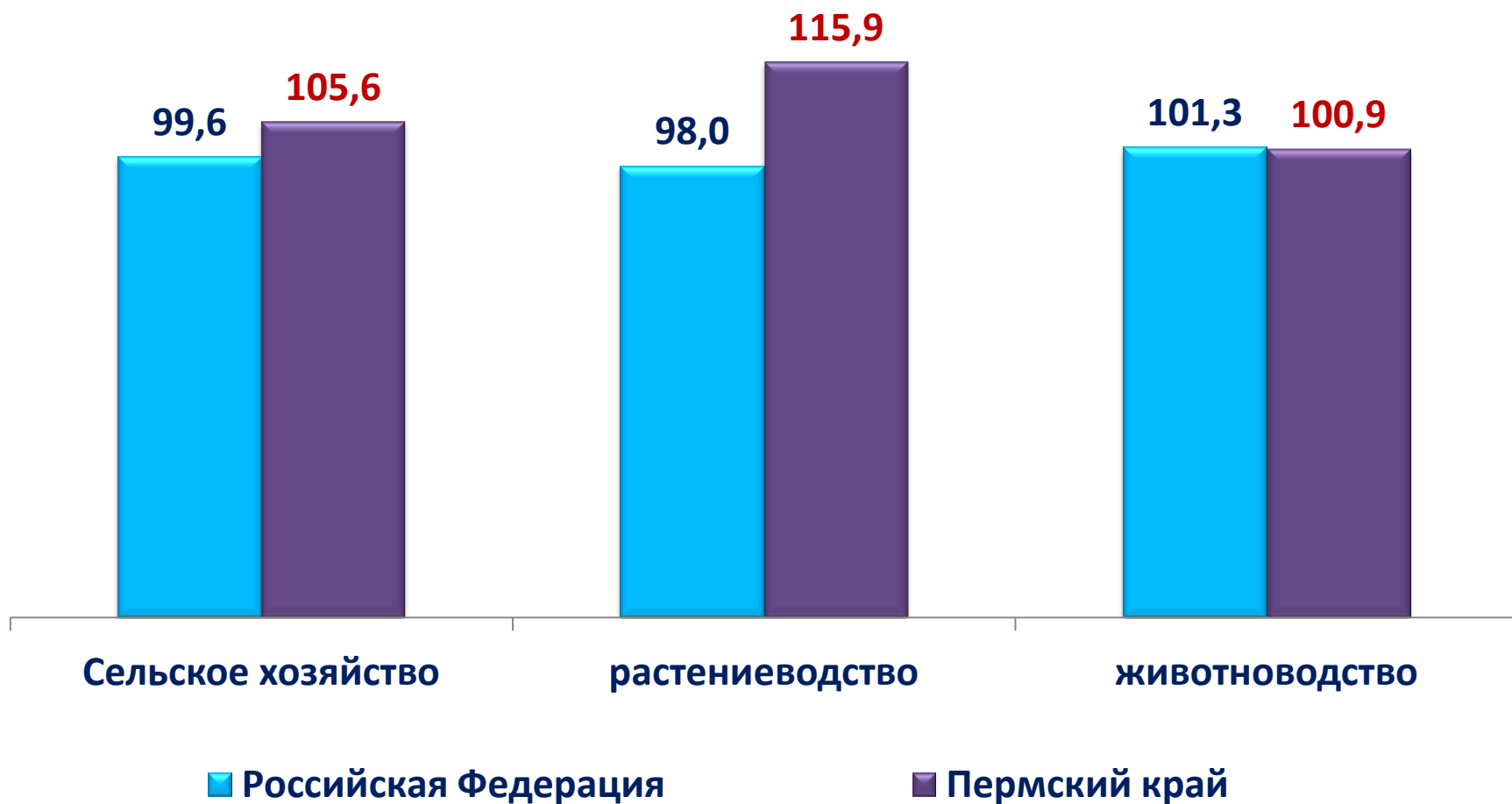
Пермский край

■ Российская Федерация  
■ Пермский край



# Индексы производства продукции сельского хозяйства за январь-декабрь 2018 года

(в хозяйствах всех категорий; предварительные данные; в сопоставимых ценах; в % к соответствующему периоду предыдущего года)



Данные приведены по первой оценке с учётом итогов ВСХП 2016 года

# Индекс производства продукции сельского хозяйства за январь-декабрь

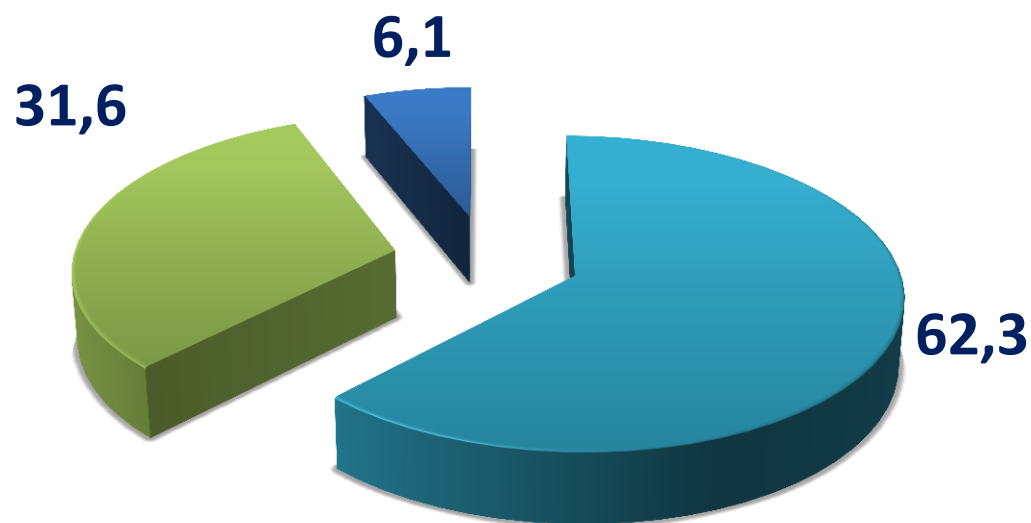
(в сопоставимых ценах; в % к соответствующему периоду  
предыдущего года)



Данные приведены по первой оценке с учётом итогов ВСХП 2016 года.  
За 2018 год – данные предварительные.

# Структура продукции сельского хозяйства по категориям хозяйств за январь-декабрь 2018 года

(предварительные данные; в фактических ценах;  
в % от хозяйств всех категорий)

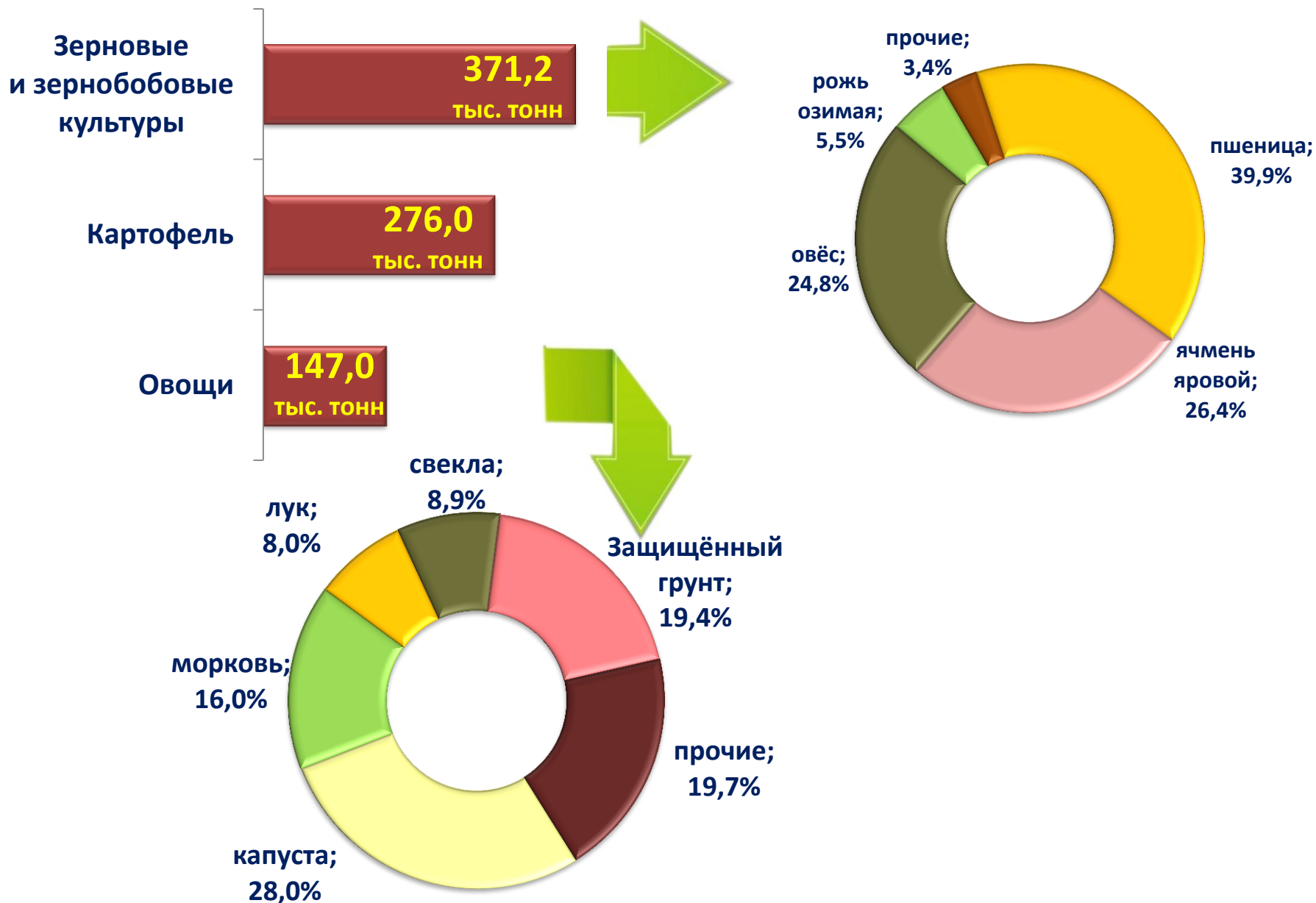


■ сельскохозяйственные организации

■ хозяйства населения

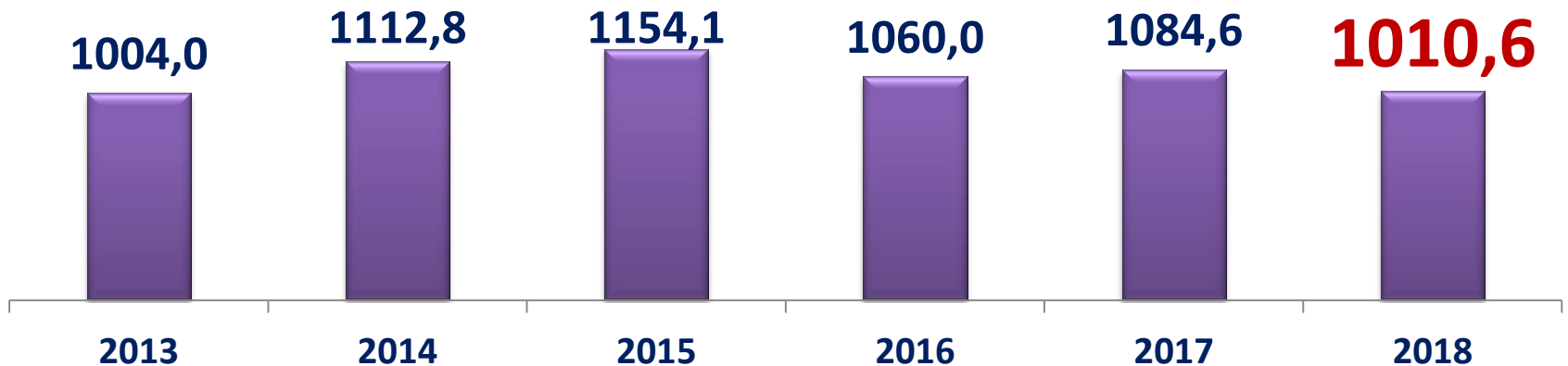
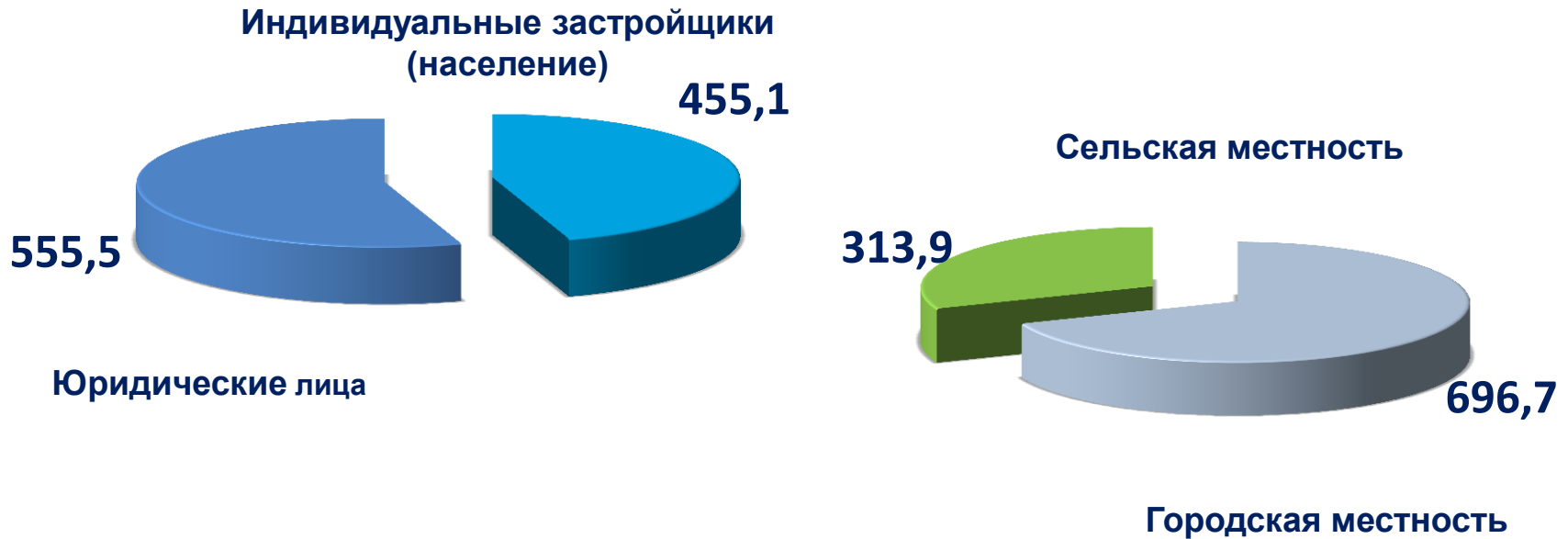
■ крестьянские (фермерские) хозяйства и индивидуальные предприниматели

# Урожай сельскохозяйственных культур в 2018 году



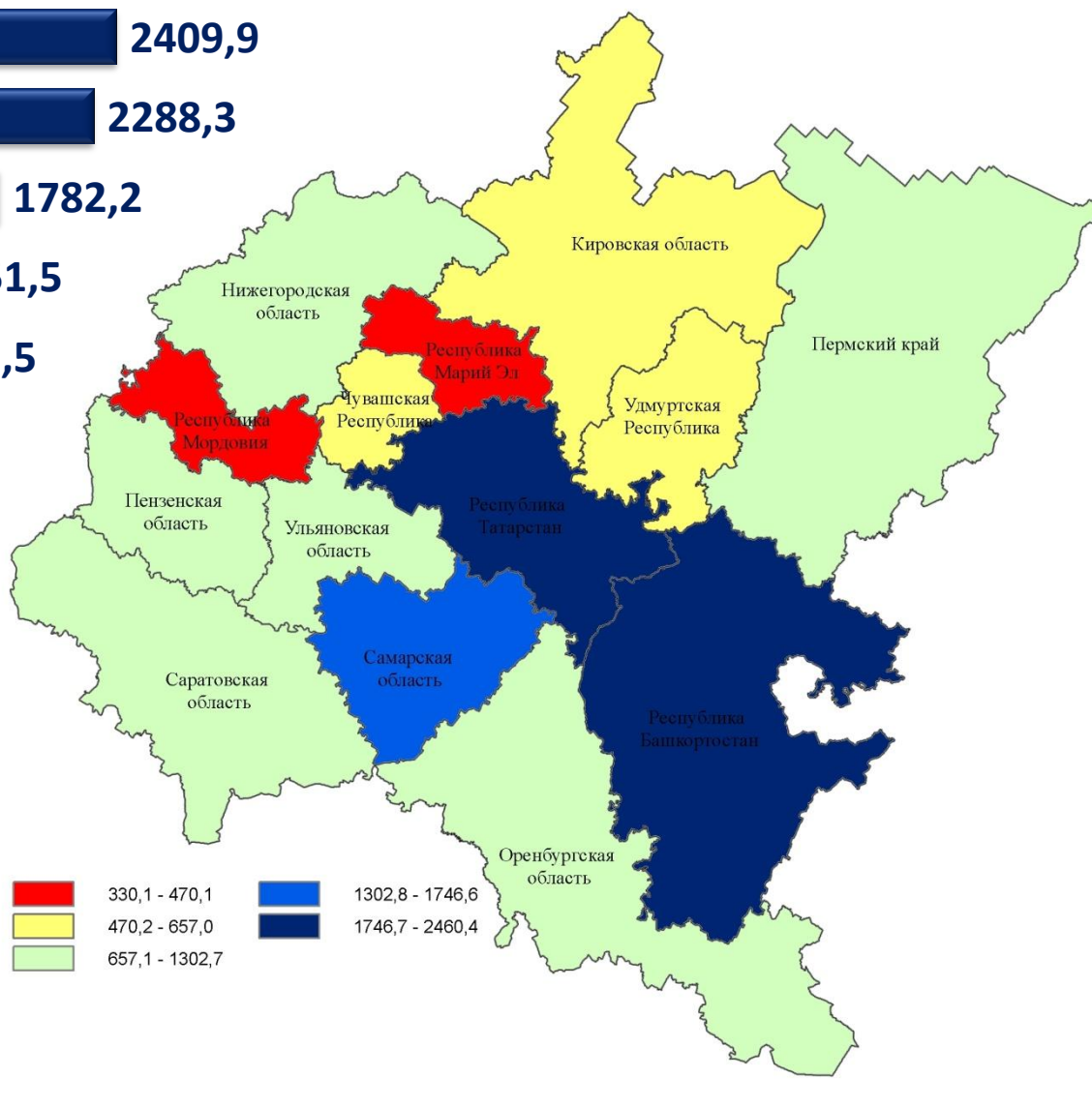

# Ввод в действие жилых домов

(январь-декабрь 2018 года; тысяч квадратных метров общей площади)



# Ввод в действие жилых домов

(январь-декабрь 2018 года; тысяч квадратных метров общей площади)



# Формирование финансового результата организаций

## Пермского края за январь-декабрь

(без субъектов малого предпринимательства, банков, страховых организаций и предприятий с численностью до 15 человек; миллионов рублей)

